



Информация об исполнении бюджета
Муниципального образования «город Саянск»
за 1 полугодие 2016 года

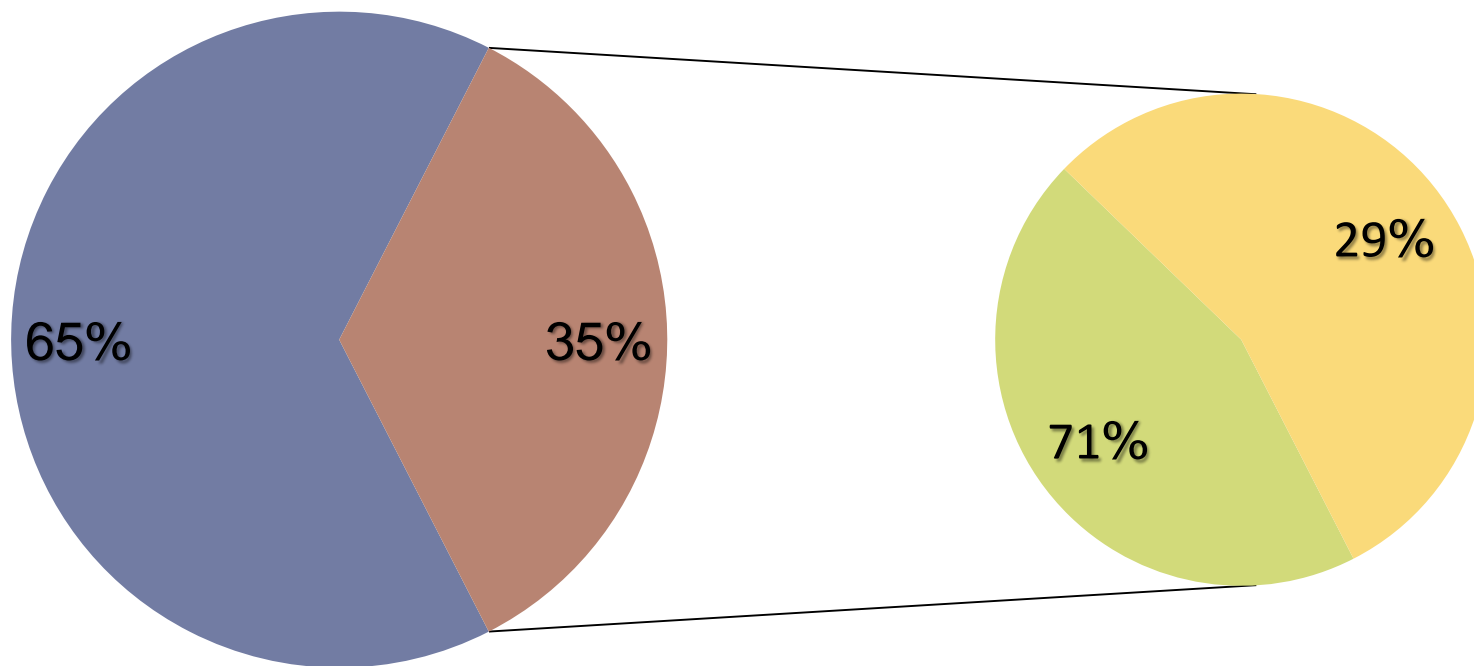
Общая информация

тыс.руб.

Бюджет	План на 2016 г.	Исполнено за 1 полугодие в 2016г.	% исполнения
ДОХОДЫ	910 721	438 838	48,2%
<i>Налоговые и неналоговые доходы</i>	<i>329 679</i>	<i>153 263</i>	<i>46,5%</i>
<i>Безвозмездные поступления</i>	<i>581 042</i>	<i>285 575</i>	<i>49,1%</i>
РАСХОДЫ	918 782	423 887	46,1%
ДЕФИЦИТ/ПРОФИЦИТ	Дефицит 8 061	Профицит 14 951	

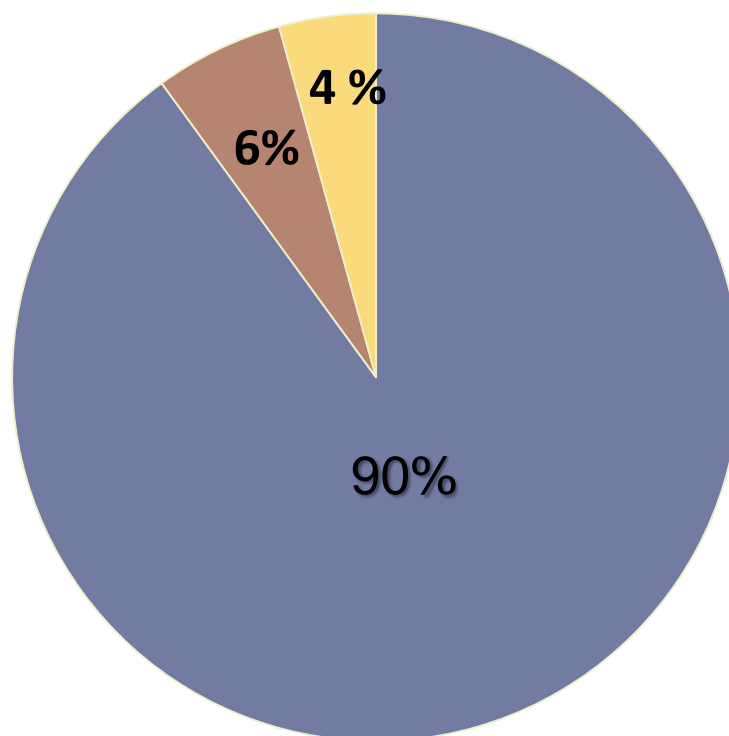
Структура доходов

■ Безвозмездные поступления ■ НДФЛ ■ Прочие налоговые/неналоговые



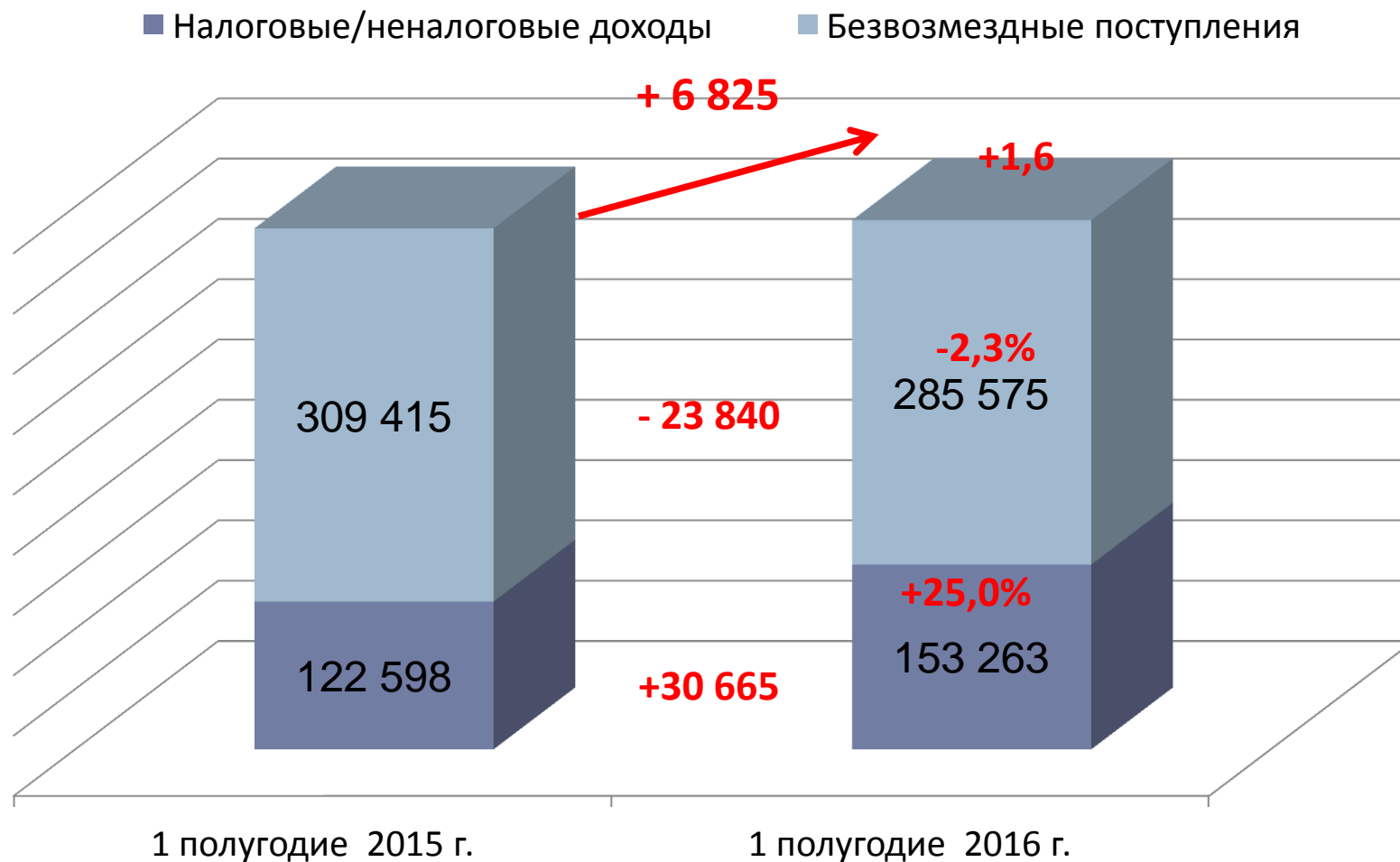
Структура безвозмездных поступлений из областного бюджета

■ Целевые МБТ ■ Субсидии на выравнивание ■ Дотация на сбалансированность



ДОХОДЫ

тыс.руб.



Налоговые и неналоговые доходы тыс.руб.

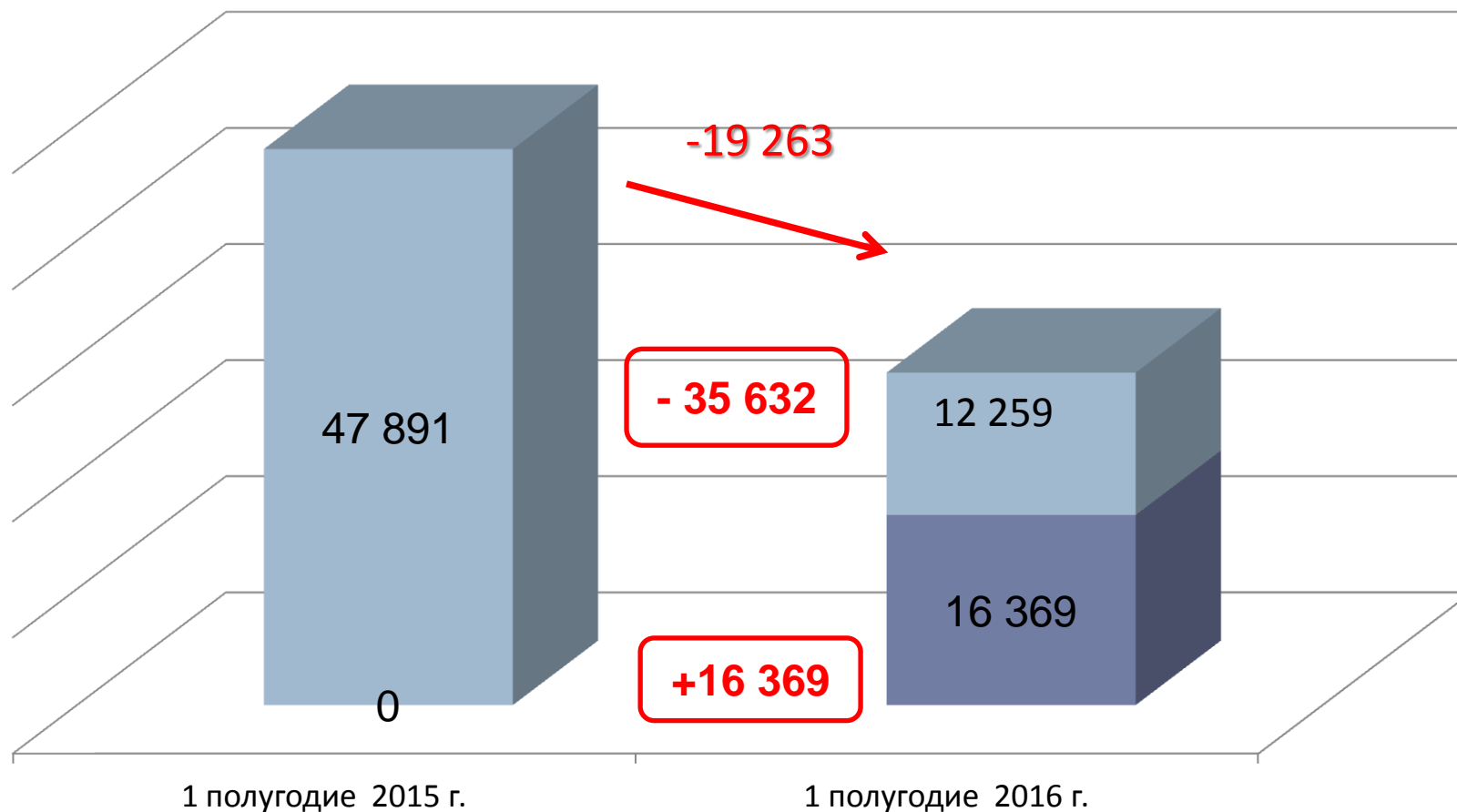
Наименование доходов	Исполнение за 1 полугодие 2015 года	План на 2016 год	Исполнение за 1 полугодие 2016 года	% исполнения годовых плановых показателей	темп роста доходов за 1 полугодие 2016/2015 гг.	
					%	сумма
Налоговые и неналоговые доходы, в т.ч.:	122 598	329 679	153 263	46	125	30 665
Налог на доходы физических лиц	71 641	154 616	68 588	44	96	-3 053
Доходы от уплаты акцизов	1 290	3 056	1 678	55	130	388
Единый налог на вмененный доход для отдельных видов деятельности	10 186	22 370	9 698	43	95	-488
Единый сельскохозяйственный налог	1 412	7 080	6 814	96	483	5 402
Налог, взимаемый в связи с применением патентной системы налогообложения, зачисляемый в бюджеты городских округов	52	145	64	44	123	12
Налог на имущество физических лиц	3 612	20 542	1 296	6	36	-2 316
Земельный налог	13 982	23 000	13 966	61	99	-16
Государственная пошлина	4 199	8 900	3 867	43	92	-332
Доходы, от использования имущества, находящегося в государственной и муниципальной собственности	8 023	17 266	9 010	52	112	987
Платежи при пользовании природными ресурсами	1 619	4 150	2 302	55	142	683
Прочие доходы от оказания платных услуг (работ)	102	58 908	29 873	51	29 287	29 771
Доходы от продажи материальных и нематериальных активов	5 014	6 416	4 958	77	99	-56
Штрафы, санкции, возмещение ущерба	1 239	2 530	1 119	44	90	-120
Прочие неналоговые доходы	228	700	30	4	13	-198

Безвозмездные поступления (не целевые)

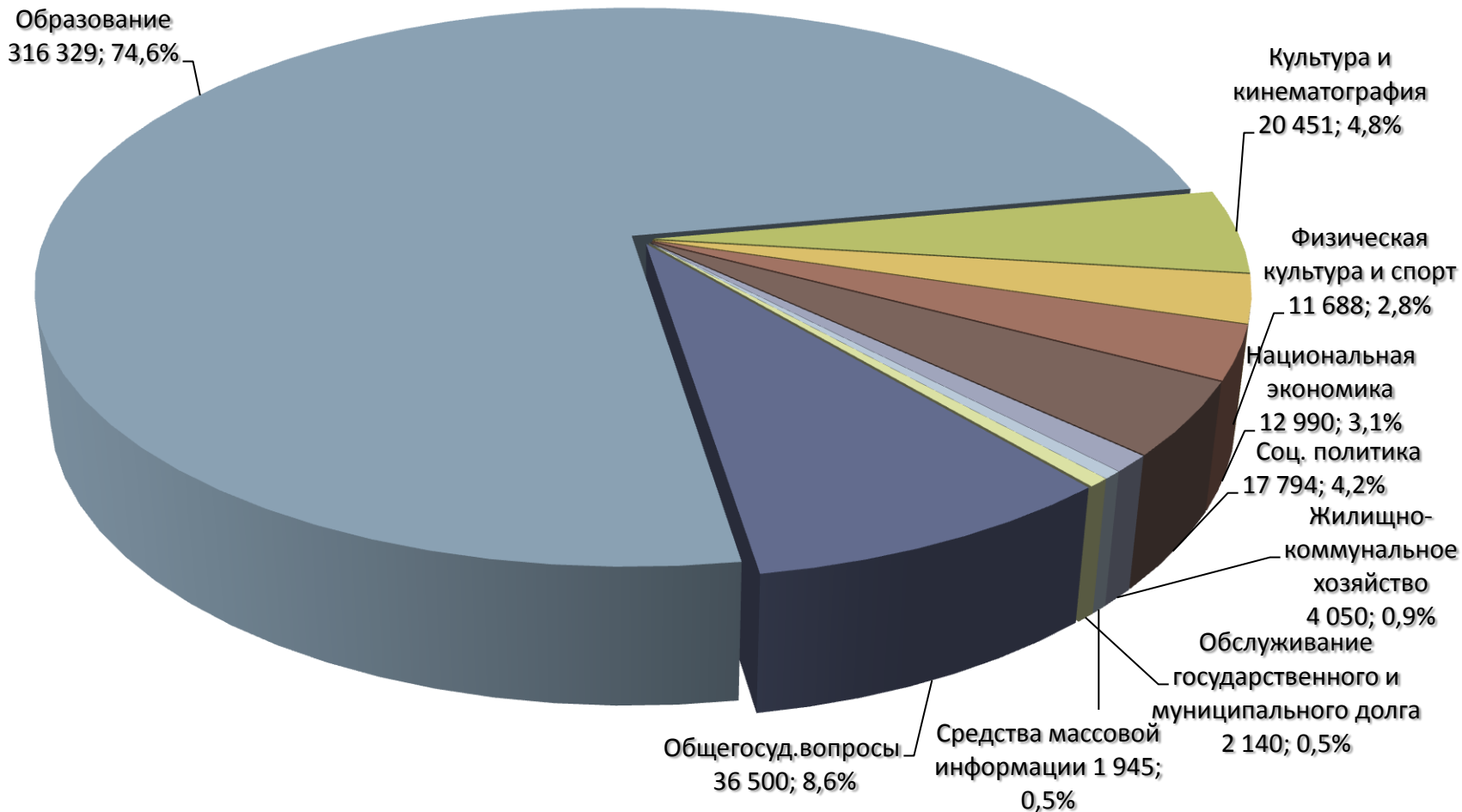
тыс.руб.

■ Субсидия на выравнивание

■ Дотация на сбалансированность



Структура расходов



Расходы

тыс.руб.

Наименование расходов	Исполнено за 1 полугодие 2015 года	План на 2016 год	Исполнено за 1 полугодие 2016 года	% исполнения к годовому плану	Темп роста расходов 2016 г.- 2015 г.	
					%	сумма
Общегосударственные вопросы	35697	71522	36500	51	102	803
Национальная экономика	13065	87839	12990	15	99	-75
Жилищно-коммунальное хозяйство	999	16049	4050	25	405	3051
Охрана окружающей среды	0	0	0	0	0	0
Образование	314912	624197	316329	51	100	1417
Культура и кинематография	24968	45603	20451	45	82	-4517
Социальная политика	22438	40760	17794	44	73	-4644
Физическая культура и спорт	13739	24486	11688	48	85	-2051
Средства массовой информации	2282	3926	1945	50	85	-337
Обслуживание государственного и муниципального долга	762	4400	2140	49	281	1378
ВСЕГО РАСХОДОВ	428862	918782	423887	46	99	-4975

Расходы

тыс.руб.

Наименование расходов	Исполнено за 1 полугодие 2015 года	План на 2016 год	Исполнено за 1 полугодие 2016 года	% исполнения к годовому плану	Темп роста расходов 2016 г.-2015 г.	
					%	сумма
Оплата труда и начисления на выплаты по оплате труда , прочие выплаты (211,213)	371007	620875	353839	57	95	-17168
<i>В том числе за счет средств местного бюджета</i>	<i>138914</i>	<i>242077</i>	<i>127894</i>	<i>53</i>	<i>92</i>	<i>-11020</i>
Услуги связи (221)	1057	2196	1140	52	108	83
Оплата транспортных услуг (222)	318	909	127	14	40	-191
Коммунальные услуги (223)	9832	28365	4697	16	48	-5135
Работы по содержанию имущества (225)	2865	107632	2952	3	103	87
Прочие работы и услуги (226)	13067	55420	21947	40	168	8880
Безвозмездные и безвозвратные перечисления государственным и муниципальным организациям (241)	4654	0	7	0	0	-4647
Социальное обеспечение (260)	11747	30167	12922	43	110	1175
Прочие расходы	2227	13486	3960	29	178	1733
Увеличение стоимости основных средств (310)	7937	10368	1615	15	20	-6322
Увеличение стоимости материальных запасов (340)	4151	49364	20681	42	498	16530
ВСЕГО РАСХОДОВ	428862	918782	423887	46	99	-4975

Муниципальный долг

на 1 июля 2016 года

муниципальный долг составил 131 832 тыс.руб.,
в том числе просроченные бюджетные кредиты
58 359тыс. руб.