



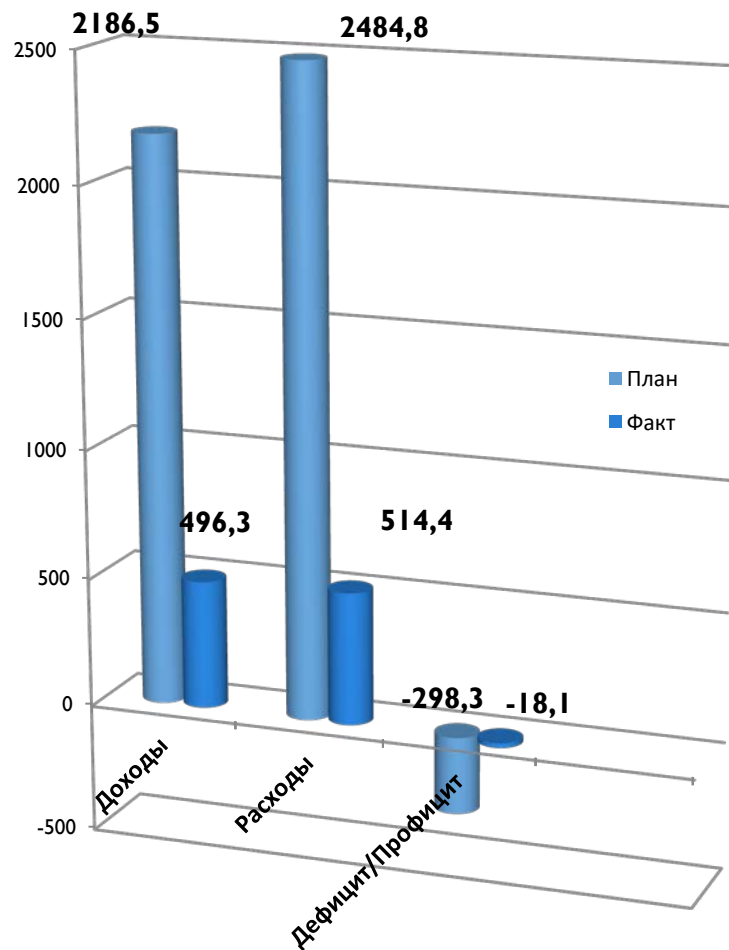
**ОТЧЕТ ОБ ИСПОЛНЕНИИ БЮДЖЕТА
МУНИЦИПАЛЬНОГО ОБРАЗОВАНИЯ
«ГОРОД САЯНСК» за 1 квартал 2024
года**

Управление по финансам и налогам

Исполнение бюджета за 1 квартал 2024года

тыс.руб.

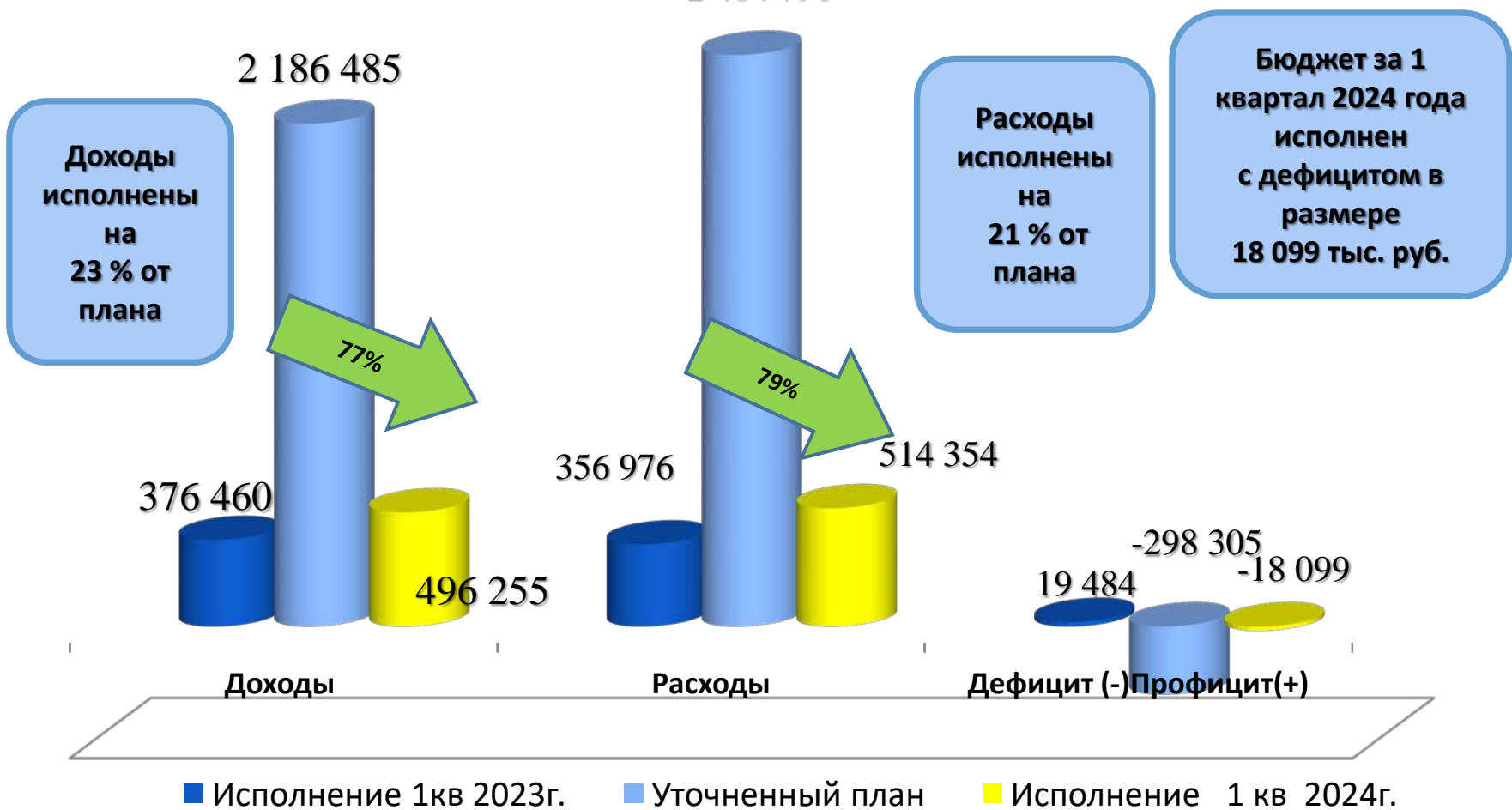
Показатель	План	Факт	% исполнения
ДОХОДЫ	2 186 485	496 255	23
РАСХОДЫ	2 484 790	514 354	21
ДЕФИЦИТ/ ПРОФИЦИТ	-298 305	-18 099	





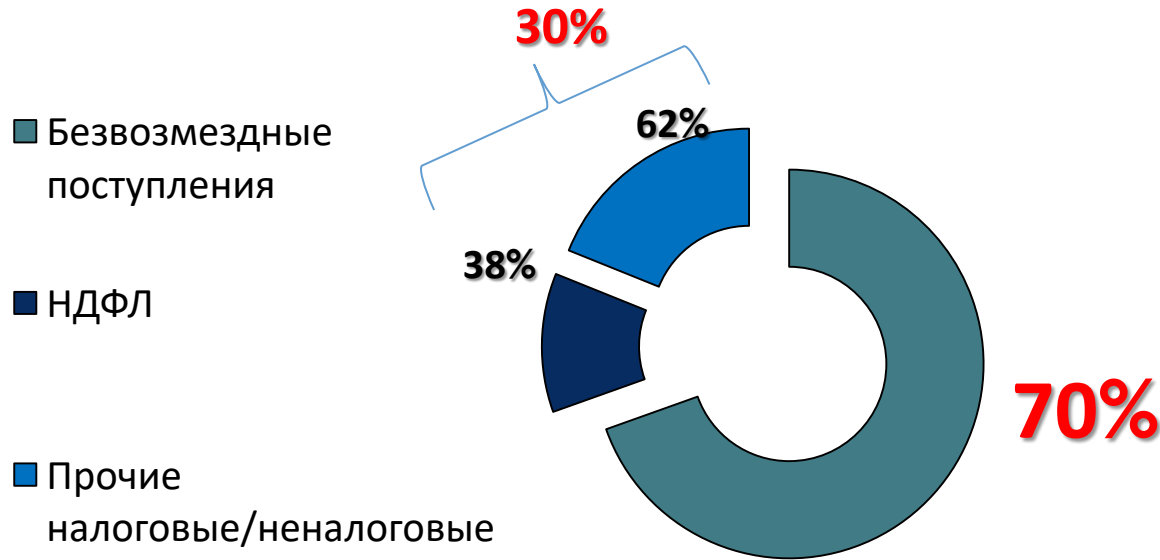
Основные показатели бюджета за 1 квартал 2024 года

тыс.руб.





Доходы бюджета за 1 квартал 2024 года



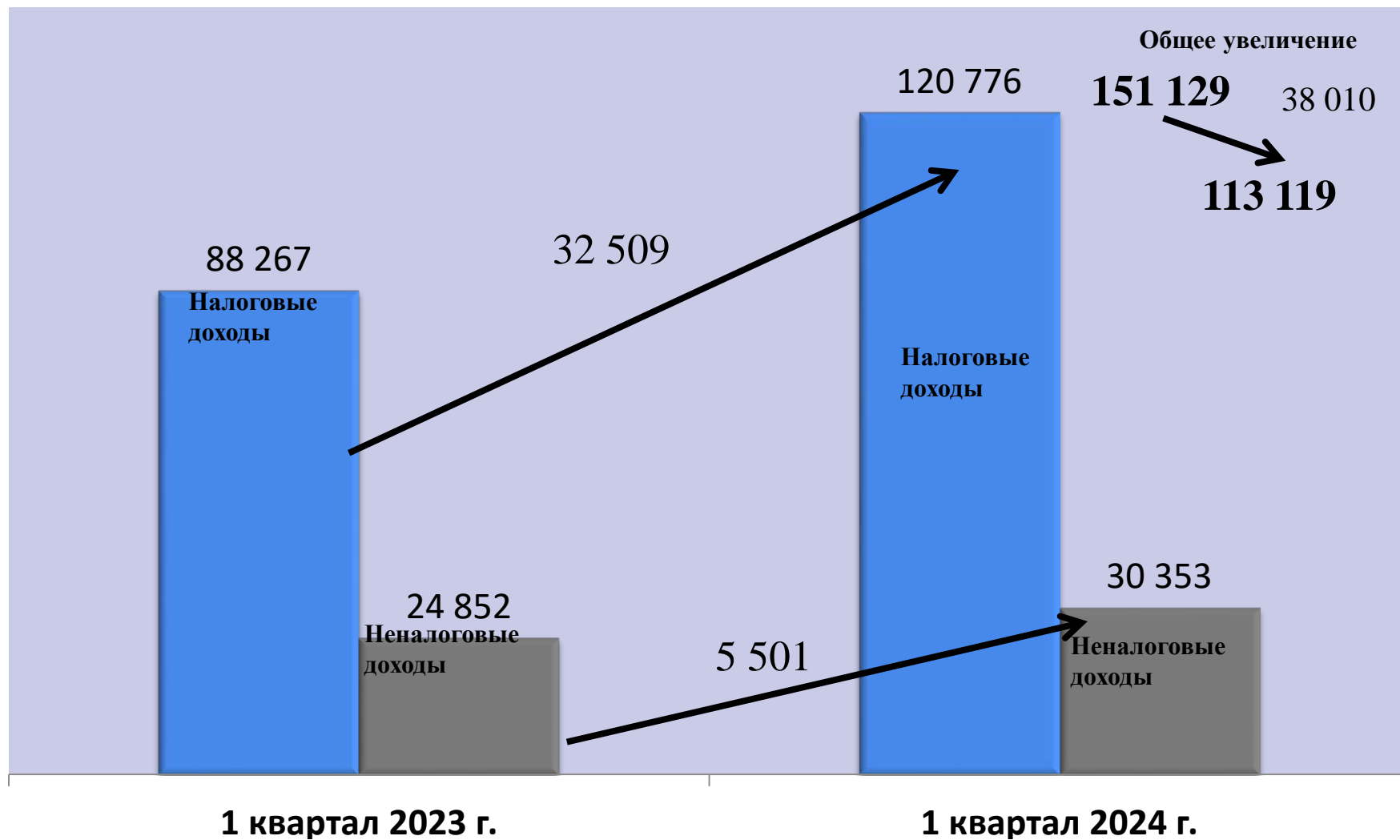
тыс.руб.

	План	Факт	% исполнения
ДОХОДЫ, ВСЕГО	2 186 485	496 255	23
Налоговые и неналоговые доходы	562 710	151 129	27
Безвозмездные поступления	1 623 775	345 126	21



Динамика налоговых и неналоговых доходов

тыс.руб.





Исполнение плана по доходам за 1 квартал 2024 года (1)

тыс.руб.

Наименование доходов	Факт 1 кв. 2023 год	План на 2024 год	Факт 1 кв. 2024 год	% исполнения годовых плановых показателей	Темп роста/снижени я 2024/2023г	
					%	сумма
Налоговые и неналоговые доходы, в т.ч.:	113 119	562 710	151 129	27	134	38 010
Налог на доходы физических лиц	41 900	329 539	57 304	17	137	15 404
Доходы от уплаты акцизов	1 591	8 434	2 145	25	135	554
Налог, взимаемый в связи с применением упрощенной системы налогообложения	10 028	43 000	11 703	27	117	1 675
Единый налог на вмененный доход для отдельных видов деятельности	-223	0	7	0	-3	230
Единый сельскохозяйственный налог	27 655	20 000	36 178	181	131	8 523
Налог, взимаемый в связи с применением патентной системы налогообложения, зачисляемый в бюджеты городских округов	-321	12 955	6 958	54	-2 168	7 279
Налог на имущество физических лиц	778	16 500	1 285	8	165	507
Земельный налог	5 454	24 100	3 900	16	72	-1 554
Государственная пошлина	1 405	6 600	1 296	20	92	-109



Исполнение плана по доходам за 1 квартал 2024 года (2)

тыс.руб.

Наименование доходов	Факт 1 кв. 2023 год	План на 2024 год	Факт 1 кв. 2024 год	% исполнения годовых плановых показателей	Темп роста/снижения 2024/2023г	
					%	сумма
Доходы, от использования имущества, находящегося в государственной и муниципальной собственности	4 127	18 308	6 848	37	166	2 721
Платежи при пользовании природными ресурсами	2 241	7 534	611	8	27	-1 630
Доходы от оказания платных услуг и компенсации затрат государства	17 287	72 813	20 495	28	119	3 208
Доходы от продажи материальных и нематериальных активов	181	1 377	1 154	84	638	973
Штрафы, санкции, возмещение ущерба	1 016	1 500	988	66	97	-28
Прочие неналоговые доходы	0	50	257	514	0	257



Безвозмездные поступления за 1 квартал 2024 года

тыс.руб.



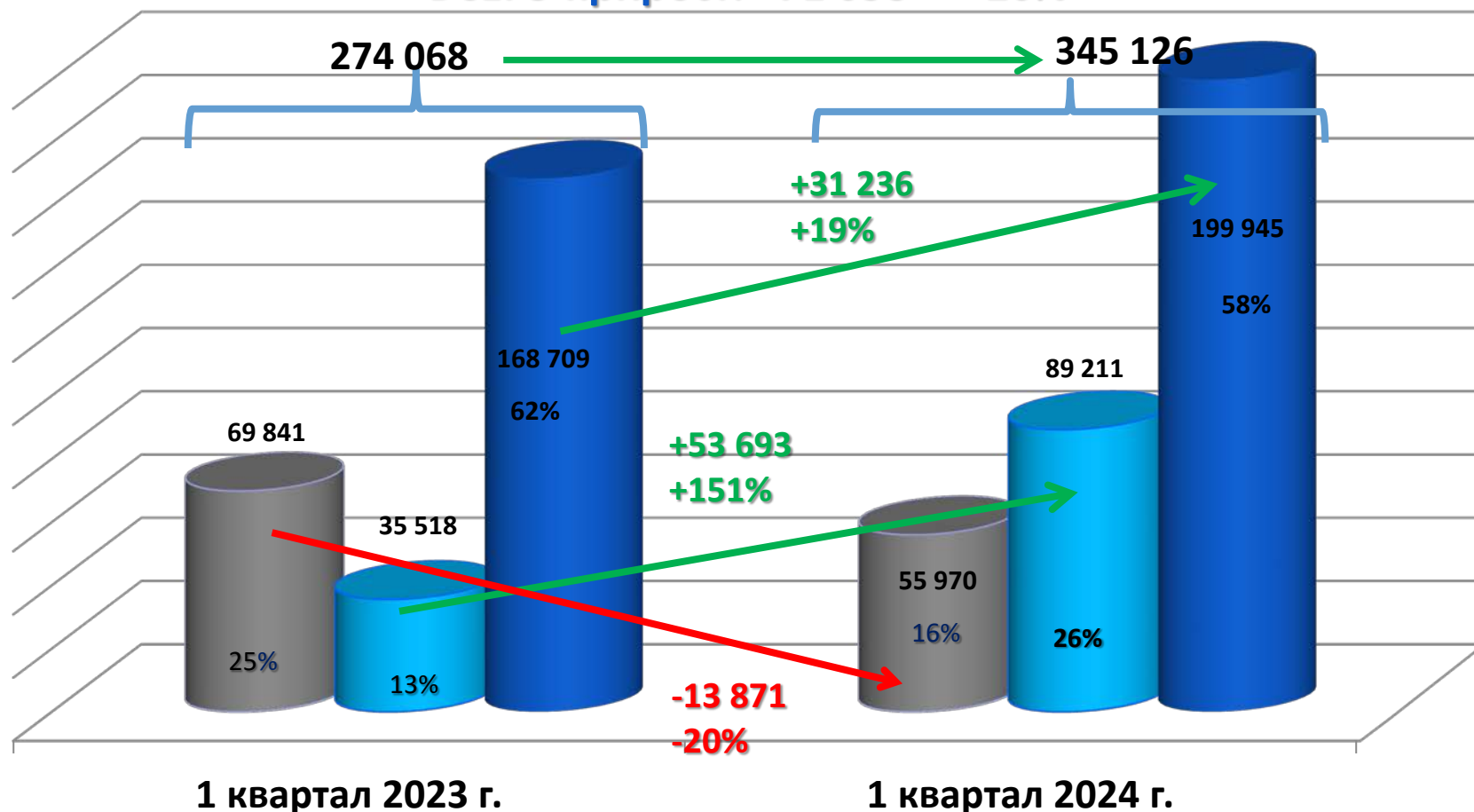


Безвозмездные поступления из областного бюджета в 1 квартале 2024 года

тыс. руб.

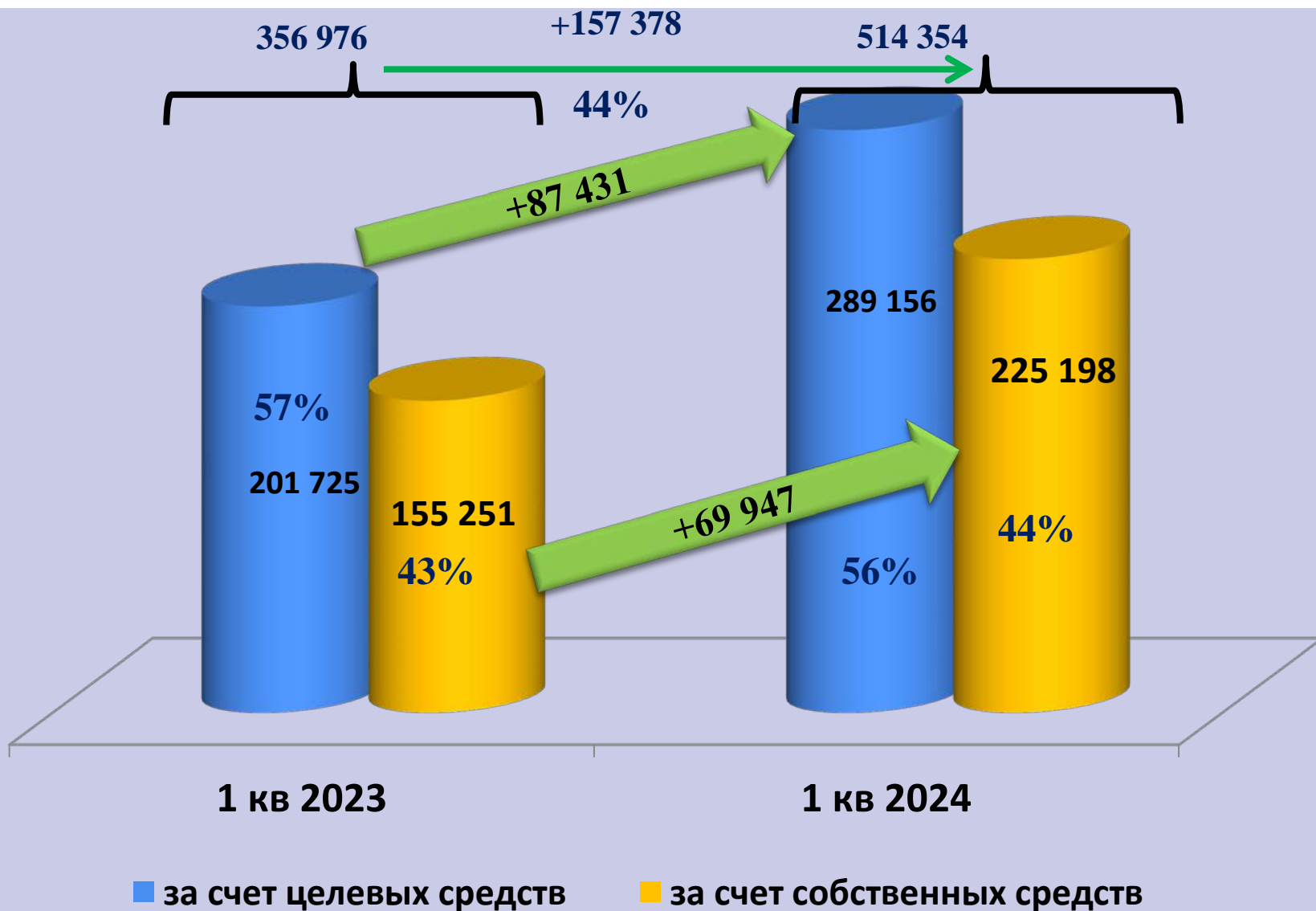
■ Финансовая помощь ■ Целевые средства ■ Субвенции

ВСЕГО прирост: +71 058 +26%



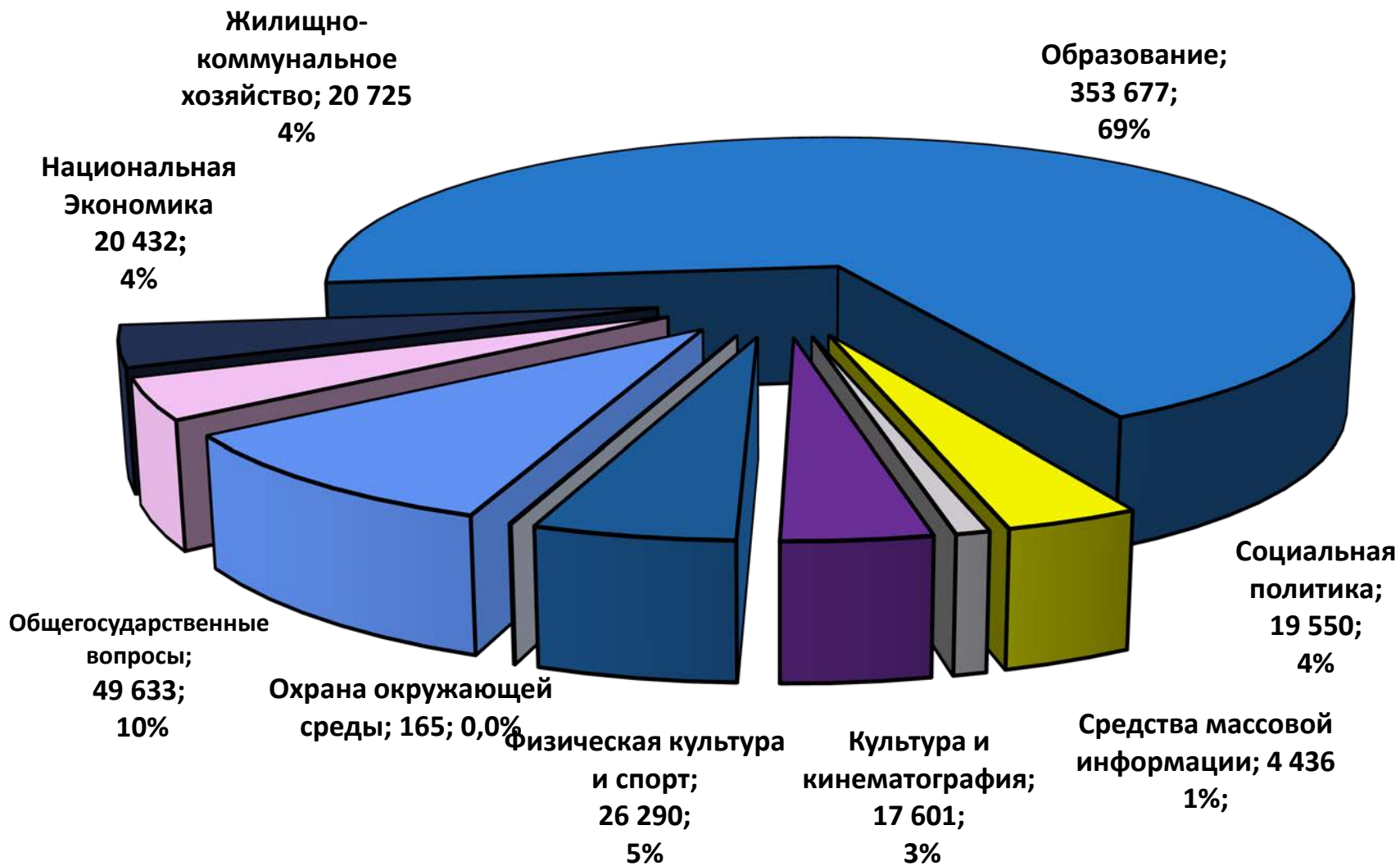


Расходы бюджета за 1 квартал 2024 года тыс. руб.





Структура расходов по функциональной классификации в 1 квартал 2024 году



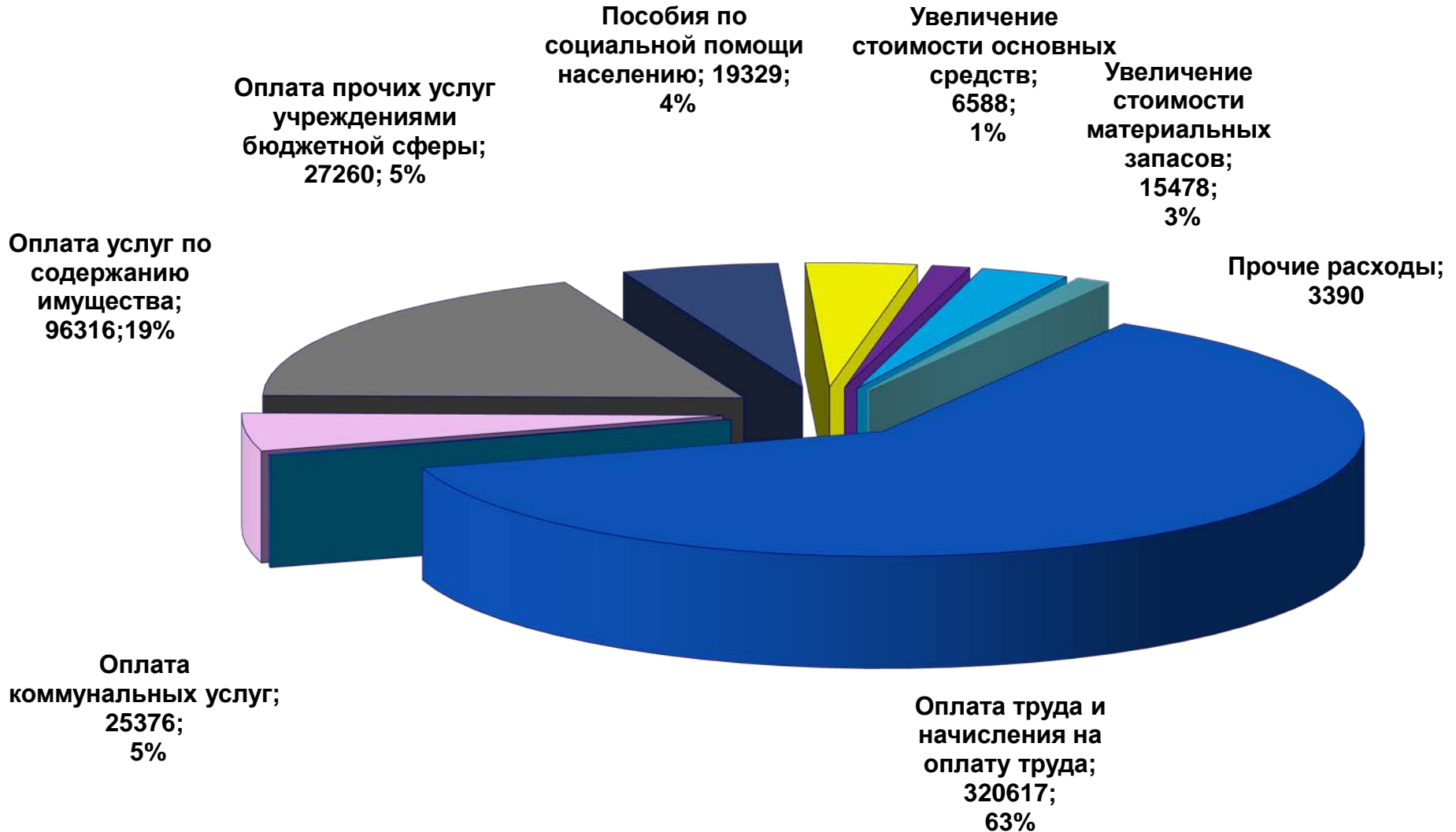


Расходы бюджета по функциональной структуре тыс.руб.

	Факт 1кв. 2023год	План на 2024год	Факт 1кв. 2024год	% исполнения	Отклонение 2024/2023 год
Общегосударственные вопросы	49 470	284 472	49 633	17	163
Национальная оборона	0	1 000	349	35	349
Национальная безопасность и правоохранительная деятельность	1 567	8 874	1 496	17	-71
Национальная экономика	17 777	150 582	20 432	14	2 655
Жилищно-коммунальное хозяйство	22	251 391	20 725	8	20 703
Охрана окружающей среды	150	18 014	165	1	15
Образование	217 231	1 395 449	353 677	25	136 446
Культура и кинематография	28 933	167 694	17 601	10	-11 332
Социальная политика	16 224	52 180	19 550	37	3 326
Физическая культура и спорт	23 709	142 808	26 290	18	2 581
Средства массовой информации	1 893	12 256	4 436	36	2 543
Обслуживание государственного (муниципального) долга	0	70	0	0	0
Всего	356 976	2 484 790	514 354	21	157 378



Структура расходов по экономическому содержанию в 1 квартале 2024 году





Расходы бюджета по экономическому содержанию в 1 квартале 2024 году

тыс.руб.

Наименование расходов	Факт 1 кв. 2023год	План на 2024 год	Факт 1 кв. 2024год	Темп роста 2024/2023г. (%)	Отклонение 2024г от 2023г
Оплата труда и начисления на нее (211,213)	286 296	1 513 358	320 617	112	34 321
<i>в т.ч. (местный бюджет)</i>	<i>119 003</i>	<i>580 584</i>	<i>118 861</i>	<i>100</i>	<i>-142</i>
Услуги связи, транспортные услуги, арендная плата за пользование имуществом (221,222,224)	715	3 841	1 030	144	315
Коммунальные услуги (223)	480	65 740	25 376	5 287	24 896
Работы по содержанию имущества (225)	8 621	220 611	96 316	1 117	87 695
Прочие работы и услуги (226)	16 634	179 654	27 260	164	10 626
Обслуживание (муниципального) долга(231)	0	70	0	0	0
Безвозмездные и безвозвратные перечисления муниципальным орг-ям (241)	5 274	0	1	0	-5 273
Безвозмездные перечисления (242,244,245,246)	50	13 509	257	514	207
Социальное обеспечение (260)	17 017	54 737	19 329	114	2 312
Прочие расходы(212,227,228,290)	564	50 494	2 102	373	1 538
Увеличение стоимости основных средств (310)	7 168	265 282	6 588	92	-580
Увеличение стоимости материал запасов (340)	14 157	77 846	15 478	109	1 321
Всего	356 976	2 484 790	514 354	144	157 378



Муниципальный долг

тыс.руб.

**На 1 апреля 2024 года
муниципальный долг
составил 49 300 тыс. руб.
по бюджетному кредиту**



Резервный фонд администрации

Расходы из резервного фонда

муниципального образования

«город Саянск»

в 1 квартале 2024 году

не производились





СПАСИБО ЗА ВНИМАНИЕ!